



使用説明書

HAIR SONIC

ご使用前に必ず説明書をお読みください。読んだ後はいつでも見られる場所に保管してください。

本製品は美容を目的としたもので、治療を目的としてのご使用もしくは販売は法律上禁止されています。

健康な肌への使用を前提とした商品ですので医師の治療を受けている部分にご使用になった場合のトラブルにたいする責任は負いません。

HAIR SONIC-JAP-201601P

ANYMI


製造元:株式会社プロマックス
販売元:株式会社エニーミ

お客様センター:02 839 2011(内線900)

TITLE	PAGE
安全のための注意事項	3
構成品	5
ご使用前の準備事項	5
各部分の名称	6
使用方法	7
保管時の注意事項	9
よくある質問	9
アフターサービスおよび製品保証書	10
製品の規格	11

[使用目的]

本機器は超音波の振動を利用してシャンプーだけでは落ちにくい毛穴の汚れなどをきれいに落として洗浄する製品です。
またイオンでソリューションすることで髪ツヤをよくし
頭皮をマッサージするのに使用します。



表示しているマークまたは注意事項は製品を正しく安全にご使用いただき、ご使用になる方またはその他の人に対する損害を未然に防ぐためのものです。注意事項は損害の重さにより間違った使用方法の内容を「警告」「注意」の2種類に区分しています。

● 記号とマークの種類



高温注意

この記号は警告、注意を要する内容を表示しています。



必ず守ること

この記号は強制行為に対する注意事項を表示しています。



分解、禁止、修理の禁止

この記号は禁止行為を表示しています。



警告

症状には失明、傷、高温火傷、低温火傷、感電、骨折、中毒など後遺症が残る可能性もありまた治療には入院や長期間の通院治療を要する場合があります。



注意

治療のために入院や長期間の通院治療を要する傷、火傷、感電などを指します。

● 警告事項について



ヘアソニックは個人用スキンケアを目的とする機器です。他人に対して使用したり利用目的以外の目的ではご使用にならないでください。



機器本体を水の中に落としたり水気のある場所で使用しないでください。高温多湿、ホコリが多い場所に保管しないでください。



塗れた手で電源プラグに触れると感電またはショートする恐れがあり危険です。



充電中、異常が発生した場合は電源プラグをコンセントから抜いてください。



個人が分解、改造、修理しないでください。有償アフターサービスの原因となります。

● 注意事項について



充電用アダプターおよび充電コードを安全にご使用になることをお勧めします。
(落下、コードを折ったりねじると故障の原因になります。)



製品に衝撃を与えないでください。



機器本体を水の中に落としたり水気のある場所で使用しないでください。
高温多湿、ホコリが多い場所に保管しないでください。

● 普段の管理について



注意

- 危機に異物などが付いた場合はきれいに拭きとってください。
- ご使用後には水気を良く拭き取って乾かしてから保管してください。
- 機器の安全上、本体の充電部分には水が入らないようにしてください。
水分による故障の原因になります。
- ご使用後には必ず乾いた布できれいに拭いて乾かしてから保管してください。



禁止

- 機器本体を掃除するときはベンジン、シンナーなどをご使用にならないでください。色落ちや変形の原因になります。
- 本体に異物がたくさん付いた場合はやわらかい布にアルコール
(薬局で販売)を付けて拭くときれいになります。
- お子様の手が届かないところに保管してください。

● ご使用になれない方、または場所



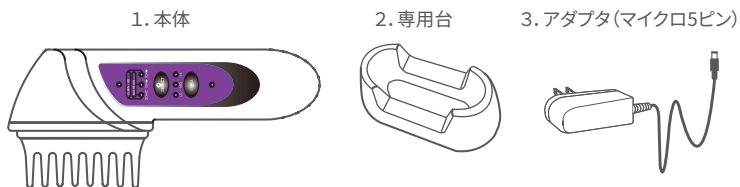
禁止

肌がトラブルを起こしたり事故の危険がありますのでご使用を中止してください。

- 1) 身体に金属が入っていたりペースメーカーをご使用の方
- 2) 妊娠中や授乳中の方、伝染病患者
- 3) 負傷箇所または過度な日焼けによる炎症がある場所
- 4) ステロイド剤の長期使用または毛根血管拡張のある方

※ その他ご使用に関して心配のある方、使用中に体に異常を起こした方はご使用をおやめになって専門医にご相談ください。

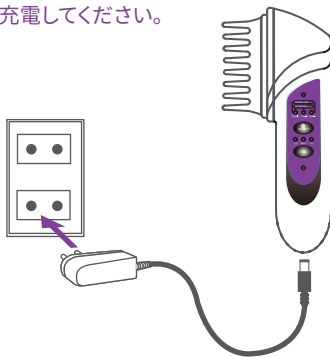
● 構成品



● ご使用前の準備事項

1. 本体下部にある本体ソケットに充電アダプタのマイクロ5ピンプラグを前面と後面をよく区別して差し込んでください。(小さな点が突出している部分が前面です)
2. 充電アダプタの電源プラグをコンセントに差し込んでください。
(電源プラグは国によって異なります)
3. 充電ランプが赤色から緑色に変わったら充電完了です。

※ 初めてご使用になるときは必ず充電してください。



● 各部分の名称

作動ランプ ●

頭皮に接触して正常に作動すると赤色のランプが点灯します。

SELECT (電源) ボタン ●

1回押すと超音波、⊕イオンモード、振動 (ON)
2回押すと超音波、⊖イオンモード、振動 (OFF)
3回押すと電源が切れます。

超音波ヘッド ●

LEVEL ボタン (強・中・弱) ●

敏感な肌にはLOWにしてください。

充電ランプ ●

充電が必要な場合は赤色のランプが点灯します。

作動接地板

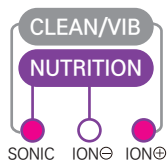
ご使用の際は必ず接地板を手で掴んでください。

充電ソケット

アダプタはスマートフォン用マイクロ5ピンを使用します。

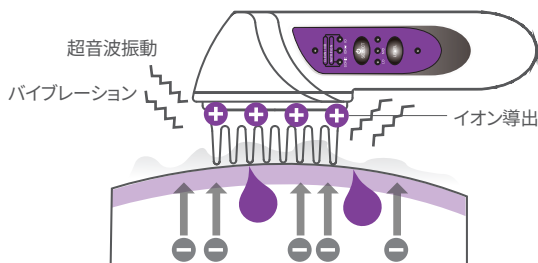
● CLEAN/VIB (超音波クレンジングモード)

1. 髪を軽く水に塗らします。
2. シャンプーの泡を十分に髪と頭皮に付けます。
3. SELECTボタンを1回押すと超音波と(+)イオンが選択されます。
4. LEVELボタンで(LO,MID,HI)を選択します。
5. ゆっくり動かしながら頭皮全体をくしでとがすようにマッサージし、機能性シャンプーが頭皮に充分に行き渡るようにしてください。
6. 頭皮をくしでとがすようにご使用になったら十分にすすいでください。
(この際本体の下側の充電ソケット部分に保護キャップをして水が入らないようご注意ください)
7. 1分間ご使用になりませんと自動的に電源が切れます。



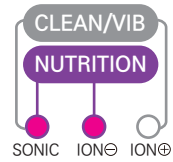
“超音波振動、(+)イオン導出、バイブレーションの3つの効果”

- 1秒間に100万回の超音波振動とバイブレーションの効果でシャンプーだけでは落ちにくい毛穴の奥の皮脂汚れなどを叩きだして清潔に洗浄します。
 - プラスイオン電流を流すことで頭皮の汚染物質のクレンジングを助けます。
- 超音波+振動マッサージで健康な頭皮を作ります。



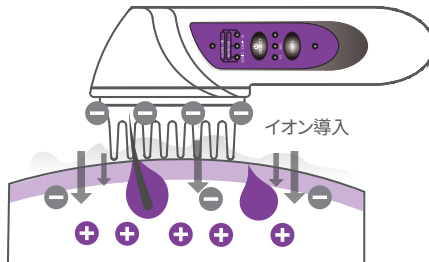
● NUTRITION (イオン導入モード)

1. シャンプーの後水気を拭きまます。
2. 育毛、養毛剤などを頭皮に付けます。
3. SELECTボタンを2回押すと超音波と(-)イオンが選択されます。
4. LEVELボタンで(LO.MID.HI)を選択します。
5. ゆっくり動かしながら頭皮全体をくしでとくすようにマッサージし、育毛、養毛剤がヘッドに充分に付くようにしてください。
6. 頭皮をくしでとくすようにご使用になったら十分にすすいでください。
(この際本体の下側の充電ソケット部分に保護キャップをして水が入らないようご注意ください)
7. 1分間ご使用になりませんと自動的に電源が切れます。

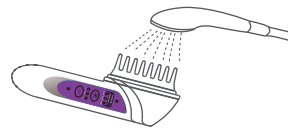


“イオン導入で育毛剤などの効果をUP”

(-)イオンが頭皮の毛穴の奥にイオン化した成分(育毛、養毛剤)を浸透させて有効成分を頭皮の奥まで供給します。



TIP. 本体は流水は大丈夫ですが水の中に漬けることは避けてください。
製品下部の充電ソケット部分に必ず保護キャップを着けてご使用になり、この部分に水が入らないようご注意ください。
故障の原因になります。



● 保管時の注意事項

1. ご使用後は本体をきれいに洗い、水気が残らないよう乾いた布でよく拭き取ってください。
(シャンプーや育毛剤などを含む成分により本体の変色、変質、メッキが剥がれる恐れがあります。)
2. ヘアドライヤーまたは乾燥機などの熱い熱で乾燥させないでください。
3. 湿度の低い場所や直射光線の届かない場所に保管してください。



よくある質問

- Q. SELECTボタンを押しても電源が入らなかったり誤作動したりします。
A. 充電がきちんとされているか確認の上もう一度充電しておてください。
- Q. 電源を入れてヘッドを頭皮に当てても反応がありません。
A. ヘッドが頭皮に正確に当たっていない可能性があります。
A. 後面の作動接地板を確実に挿入してください。
- Q. 海外でも使用できますか？
A. 弊社の製品に同封してあるアダプタは100V~240V FREE VOLTですのでコンセントとアダプタ間に国に合うジェンダーを使うとご使用いただけます。



▶ 本製品をお買上げのお客様に対し、正常な使用状態で生じた故障に対して責任を負うことを保証します。

- 故障修理の場合は販売店にご連絡ください
- 修理の際は必ず保証書をご提示願います。(ご提示のない場合は有償処理される場合があります)
- 本証書は大韓国内でのみ有効で再発行されませんのでしっかり保管してください。
- お客様の不注意による故障は有償修理になります。

お名前	
ご住所	
お電話番号	
販売店名	
お買上げ日	
故障および修理内容	

▶ 保証内容

1. 保証期間は お買上げになった日から1年です。
2. 正常なご使用状態で生じた故障に限り無償保証いたします。
3. 修理の際の発送費用はお客様ご負担を原則といたします。
4. 下記の場合は保証内容に入りません。
 - ① 本証書にお買上げ日および販売店名がないもの
 - ② 火災、浸水、事故または天災地変による故障
 - ③ 取り扱い説明書に記載されていない使用方法または不注意による故障
 - ④ 弊社以外の場所で修理または改造したことで生じた故障、保証期間後または上記内容以外の故障は実費で修理いたします。

※ 本製品を第三者に譲渡する際には必ず使用説明書も一緒に渡してください。

● 製品の規格

本製品は工業製品です。

モデル名	HAIR SONIC
製造番号	別途表記
製造年月日	別途表記
重量(本体)	185g
包装単位	1set
作成年月	[制定]2016年5月

 MSIP-REM-PM4-Hairsonic