

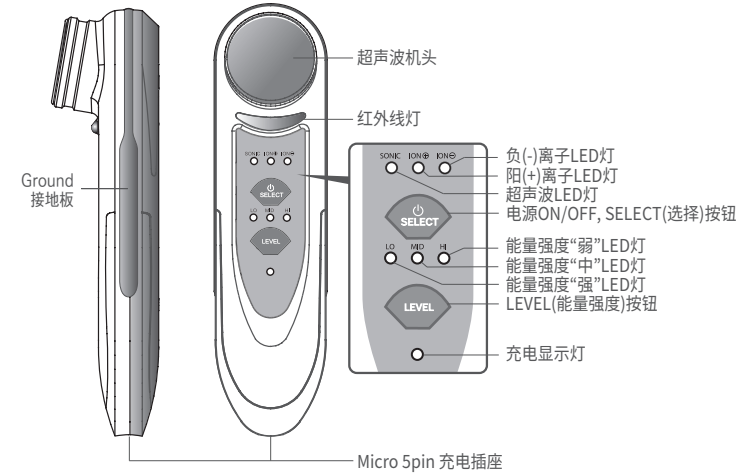


# ANYMI SONIC

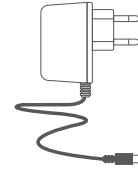
产品说明书



## 仪器主机



## AC适配器(Micro 5pin)



## Cotton Ring(化妆棉环)



## 产品特点

- ① 适合脸部的机头面积**  
可利用适合脸部按摩的机头面积，达到均匀使用效果。
- ② 超声波 1MHz 容量**  
每秒超声波的震动可达100万次微振动，可有效用于缓解关节及肩颈肌肉等疼痛。
- ③ 可长时间使用**  
充电一次，可连续使用超声波约1小时，连续使用离子约7小时。
- ④ 安全的设计**  
具有自我接地功能，只有使用者本人操作时才运行。
- ⑤ 限制使用时间电源自动关闭功能**  
对整个脸部的使用时间约为10分钟。  
12分钟后电源会自动关闭。
- ⑥ 安全报警功能**  
为了保证皮肤的健康，使用超声波及离子功能时，在一个地方停留10秒以上会上报警。这时应变换位置。



## 产品性能

**什么是超声波?**  
通过1MHz(1秒100万次)微振动，有助于护理皮肤健康，通过热敷作用，有助于保持健康的皮肤。

**什么是离子导入法?**  
离子导入法(Iontophoresis, iontransfer)是利用直流电流，通过皮肤或粘膜将药物离子渗透到体内的方法。通过离子，使皮肤壁暂时变的松弛，使离子化的成分能够渗透到皮肤内。使用维生素C系列美容液等，效果会更好。

**通过试验ANYMISONIC性能得到证明**  
试验机构：圆光保健大学  
试验时间：2007.3.26 ~ 2007.4.9  
试验结果：确认电流特性结果，输出单相正方形波，由此判断是可以导入离子的电流。

## 安全注意事项

过度使用超声波仪器，有可能损害健康。

1. 手握自我接地(Ground)地板，并且机头接触皮肤机器才能运行。
2. 不要将机头长时间固定在皮肤的某个地方，必须要不断变换部位使用。
  - ① 使用超声波振动时，禁止在一个地方停留10秒以上。  
用于敏感皮肤或身体部位时，必须将档位(能量强度)置于弱(LO)后使用，而且时间要短。
  - ② 使用负(-)离子、阳(+)离子功能时，不能在皮肤的一个地方停留10秒以上，应不断变换位置使用。  
使用超过10秒以上，有可能损伤皮肤。
3. 使用仪器后，应完全擦除水分、晾干后保存。
4. 将插头从插座上拔出时，不要拽拉电线。
5. 应及时擦掉机头上的异物。
6. 请勿在仪器及电线上放置重物。
7. 应避免超声波仪器受到撞击或掉落。
8. 长期不用时，应充电50分钟左右，避开高温进行保管。
9. 为了避免过放电，应每6个月进行一次充电。
10. 电池老化不属保修对象。
11. 本产品的电池如果在充满电或无电状态下保存，有可能造成电池性能的老化。

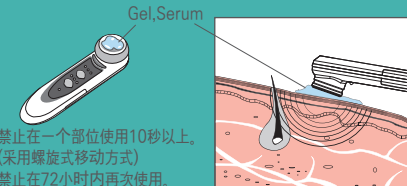
## 充电方法

1. 将适配器插入机体下方AC适配器充电插座上。
2. 将适配器插头插入充电端口。
3. 充电显示灯从红色变成绿色，即为完成充电。
4. 充电结束后，拔出插头。
5. 注意，不要在充电时使用仪器。美容液或化妆水有可能进入充电适配器，造成仪器故障或触电危险。
6. 首次使用时，必须要充电。若长时间不用时，应充分进行充电后，避开高温进行保存。

## 基本使用方法

### ① 超声波(SONIC)功能

1. 卸妆。(务必要遵守)用洁面剂仔细进行卸妆。如有残留化妆品等，有可能会降低效果。
2. 在机头上足量涂抹平时使用的啫喱。
3. 按一次SELECT(选择)键，SONIC灯亮，开始超声波振动。(若不使用，1分钟后会自动停止)
4. 利用LEVEL键选择“强/中/弱”。敏感皮肤者请选择“弱(LO)”。
5. 从皮肤中心向外侧(或从下到上)，采用螺旋式移动方式慢慢进行揉搓。
6. 按2秒左右SELECT(选择)键即可关闭。若不使用仪器，1分钟后会自动关闭。
7. 整个脸部的使用时间约为10分钟左右。(12分钟后会自动停止运行)
8. 使用结束后，擦拭干净粘在仪器上的水分。

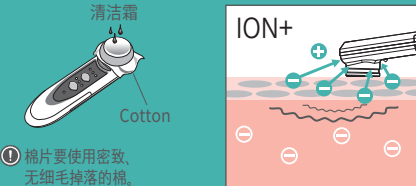


- ① 禁止在一个部位使用10秒以上。(采用螺旋式移动方式)禁止在72小时内再次使用。

## 专家使用方法

### ② (+)离子功能(卸妆)

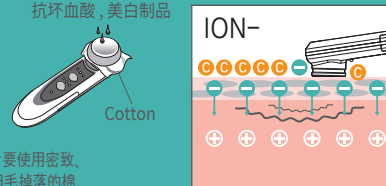
1. 在Cotton Ring(化妆棉环)上固定棉片，喷洒一些水(或卸妆用化妆品)浸湿棉花。
2. 按3次SELECT(选择)键，“ION+”灯亮，开始输出离子。
3. 用LEVEL键选择“强/中/弱”。敏感部位请选择“弱(LO)”档位。
4. 使用时，在皮肤上轻轻接触棉片。每一个部位要停留10秒钟。(每10秒有“嘀~嘀~”提示音)
5. 按SELECT(选择)键2秒左右即可关闭。若不使用仪器，1分钟后会自动关闭。
6. 整个脸部的使用时间约为10分钟左右。(12分钟后会自动停止运行)
7. 使用完后，擦拭干净粘在仪器上的水分。



- ① 棉片要使用密致，无细毛掉落的棉。

### ③ (-)离子功能(导入离子)

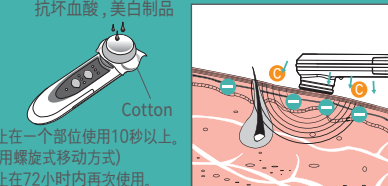
1. 在Cotton Ring(化妆棉环)上固定棉片，喷洒美容液浸湿棉片。
2. 按3次SELECT(选择)键，“ION-”灯亮，开始输出离子。
3. 用LEVEL键选择“强/中/弱”。敏感部位，请选择“弱(LO)”档位。
4. 使用时，在皮肤上轻轻接触棉片。每一个部位要停留10秒钟。(每10秒有“嘀~嘀~”提示音)
5. 按SELECT(选择)键2秒左右即可关闭。若不使用仪器，1分钟后会自动关闭。
6. 整个脸部的使用时间约为10分钟左右。(12分钟后会自动停止运行)
7. 使用完后，擦拭干净粘在仪器上的水分。



- ① 棉片要使用密致，无细毛掉落的棉。

### ④ 超声波 + (-)离子(促进离子导入)

1. 在Cotton Ring(化妆棉环)固定棉片，喷洒美容液浸湿棉片。
2. 按4次SELECT(选择)键，“SONIC(超声波)”和“ION(离子)”灯亮，开始输出离子。
3. 用LEVEL(水平)键选择“强/中/弱”。敏感部位请选择“弱(LO)”档位。
4. 使用时，在皮肤上轻轻接触棉片。每一个部位要停留10秒钟。(每10秒有“嘀~嘀~”提示音)
5. 按SELECT(选择)键2秒左右即可关闭。若不使用仪器，1分钟后会自动关闭。
6. 整个脸部的使用时间约为10分钟左右。(12分钟后会自动停止运行)
7. 使用完后，擦拭干净粘在仪器上的水分。



- ① 禁止在一个部位使用10秒以上。(采用螺旋式移动方式)禁止在72小时内再次使用。

## 产品信息

本品已获得工业品认证(KC)，不是医疗仪器。过度使用本产品有可能导致不当结果，因此每天使用不要超过2次以上(禁止连续使用)，每周使用不要超过3次以上。

用途：个人家庭用皮肤美容按摩仪

产品名称：超声波按摩(ULTRA SONIC)

型号名称：ANYMI SONIC

输入电源：AC 100 ~ 240 V (50/60 Hz)

输出电源：DC 5V, 700mA

机体大小：156(L) x 41(W) x 42(H) mm

机体重量：119 g

充电时间：3小时(完全放电状态下)

使用时间：超声波约1小时，离子约7小时

- \* 本品在没有预告的情况下亦有可能进行变更。
- \* 根据制造商的情况，适配器亦有可能变更。
- \* 根据周围环境，充电及使用时间亦会有些不同。
- \* 制作日期：2015年11月30日

## 保存方法

1. 在通风好，干燥且无有害化学成分处保存。
2. 避开直射光线保存。
3. 推荐消费者保存温度为5~35°C，推荐消费者保存湿度为20~80%。

## A/S 受理前检查事项

- Q1. SELECT(选择)键电源没反应。
  - A. 按下2秒左右电源才能打开。
  - A. 电池电量是否不足。要充足电。
- Q2. 打开电源后，机头接触皮肤时，没有反应。
  - A. 有可能机头没有接触皮肤。揭下机头上的保护膜。在皮肤上涂抹液体或啫喱。
  - A. 有可能Ground地板部分接触不良。用手握好接地线。
- Q3. 使用中或使用后感觉皮肤有刺激。
  - A. 把档位调至“弱(LO)”。
  - A. 如果刺激还是强，应停止使用。
- Q4. 怀孕中使用也可以吗?
  - A. 有可能对胎儿有影响，应禁止使用。
- Q5. 可以每天使用吗?
  - A. (+)离子、(-)离子可以每天使用。
  - A. 超声波、超声波+(-)离子应在72小时后再使用。
- Q6. 可以用在颈部吗?
  - A. 可以使用，但应避免喉结部分。
- Q7. 仪器能用在整形手术部分吗?
  - A. 至于整形手术部分，请咨询医生。

## 质量保证书

产品名称	超声波按摩(ULTRA SONIC)
保质期	自购买之日起1年
购买日期	年 月 日
购买处	必须填写购买日期。如果未填写购买日期，有可能无效。

在保质期内，根据使用说明及注意事项正常使用时出现故障，可根据保修规定免费进行A/S。属于保修规定收费服务的，进行收费A/S。

收费服务：即使是在保质期，若属于以下情况，则进行收费服务。

1. 用户使用不注意(掉落、浸水、破损等)而发生故障时
2. 使用中发生外观变化(刮痕、变色等)时
3. 因没有遵守注意事项而发生故障时
4. 擅自拆卸、改造时
5. 未出示保证书或没有记载购买日期时
6. 用于家用以外(营业等)的其他用途时
7. 适配器及消耗品
8. 火灾/地震/水灾/落雷(此外因自然灾害发生故障时)

制造商：(株)PROMAX  
京畿道富川市梧亭区产业路7号路21 9层  
(梧亭洞, ILWOO大厦)  
TEL: +82-2-839-2011 www.pmkor.com

销售商：(株)ANYMI  
京畿道富川市远美区新兴路170 商街5栋 213号  
(中洞, We've The State)  
TEL: +82-1800-6240 www.anymi.co.kr

客服中心：+82-2-839-2011

MSIP-REM-PM4-ANYMISONIC