

reevaa

Galvanic ion Scalp Care Device

取扱説明書 / USER MANUAL

ご使用前に取扱説明書を必ずお読みください。
読み終わったあとも、いつでもご覧になれるところに保管してください。

本製品は美容を目的としたものであり、治療を目的とした使用または発売は法律上禁止されています。
健康な肌の使用を前提とした商品ですので、医師に治療を受けている部位に使用した場合、
トラブル発生等の責任はユーザー自身にあります。

使用上の注意事項

安全のための注意事項

1. イオン誘導体を手で握った状態で、ブラシが頭皮に触れるとガルバニックイオンが発生します。この時、ビニール手袋などをつけたまま使用しないでください。
2. 使用后、本製品に水気が残っている場合は、完全に拭き取って乾かしてから保管してください。
3. バッテリーが完全に放電しないよう注意して充電完了後、充電ケーブルを外してください。
4. 本製品を使用した後、ブラシについた異物を取り除き、清潔に保ってください。
5. 本製品に衝撃を与えたり、投げたりしないでください。
6. 子供やお年寄りは一人で直接使用しないでください。

このような方は使用しないでください。

1. 皮膚出血や皮膚疾患の方、またはアレルギーのある方。
2. 使用する部位に手術、傷もしくは炎症がある方。
3. 高血圧症状、血友病および心臓疾患の方。
4. 妊婦および生理中の方。
5. 体内埋め込み型医療機器、人工心臓などの**生命維持用電子機器**、**心電計**などの装着型医療電子機器を使用している方。

製品の特徴

- 1 薬剤投入用ピーズブラシで頭皮に均一に直接塗布する
- 2 LEDとガルバニックイオンの導入で薬効が上昇します。
- 3 振動マッサージ機能で血行促進に役立つ
- 4 充電式で半永久的に使用

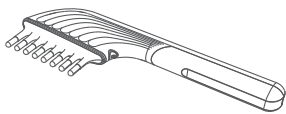
製品の効能

1. 真皮上層まで光と熱の伝達で皮膚の緊張を緩和させる。
2. 頭皮内細胞を刺激し、毛髪に栄養物質の供給を円滑にする。
3. 頭皮のバリアを強化し、頭皮と髪を効果的にケアする。頭皮と毛髪を効果的にケアする。

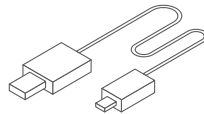
各パーツの名称



構成品



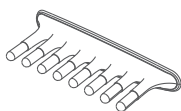
本体(赤外線LEDブラシ)



充電ケーブル



取扱説明書



頭皮ケア剤注入ブラシ



シリンジ(20ml)

ご使用手順

使用手順

「REEVAA H+」は、髪と頭皮ケアに役立つ2つのブラシを用途に応じて便利に使用できます。以下の使用手順に従ってブラシを使用してください。



育毛剤注入ブラシ *5 ページ

育毛剤投入ビーズブラシで頭皮にケア剤を均等に塗布し、有効成分がよく吸収されるようにします。



育毛剤の吸収

[absorption]




バイブレーション

[Vibration]



イオン導入

[Galvanic ion]



赤外線LEDブラシ *7 ページ

赤外線LEDとガルバニックイオン導入により、肌に深くまで浸透するように効果を高めてくれます。



赤外線

[infrared]



バイブレーション

[Vibration]


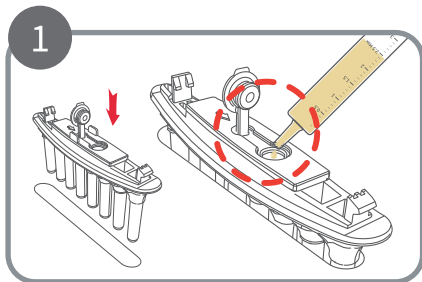


イオン導入

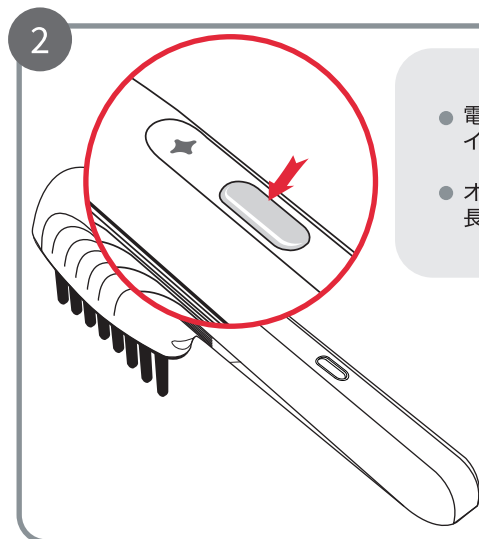
[Galvanic ion]

使用方法1：育毛剤注入型ブラシ

頭皮ケア剤ビーズブラシで頭皮に均一に塗布します。



1. 育毛剤注入型ブラシをトレーに置いた後、ケア剤を注入します。
(粘性の強い液体タイプは吐出口を詰まらせる恐れがあるため使用を禁じます。)

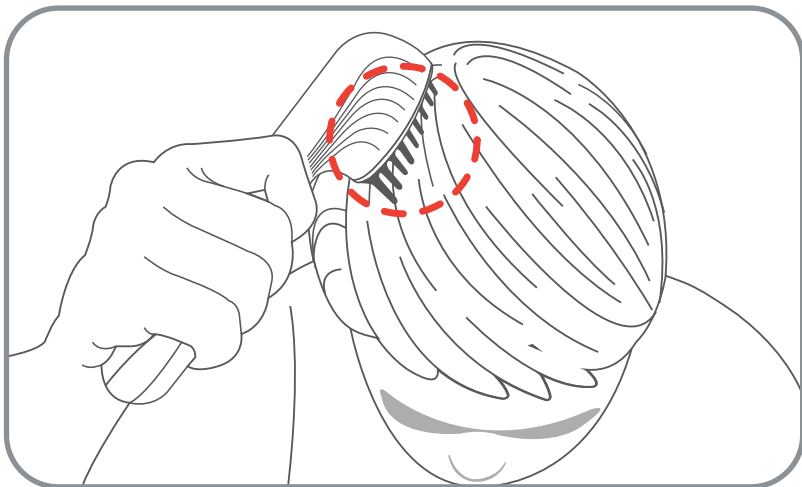


- 電源ボタンを長押しするとイオン導入と振動がオンになります。
- オンの状態でボタンを長押しすると電源がオフになります。

使用方法

- 必ずイオン誘導体を部分を手で持って、ブラシを頭皮に密着させ、ゆっくりブラッシングしてください。

- * ご使用の頭皮ケア剤によってはブラッシング方法が異なる場合があります。
- * ビニール手袋などをはめたまま使用すると動作しません。



- 使用後は必ずブラシをウェットティッシュなどで拭いてから保管してください。

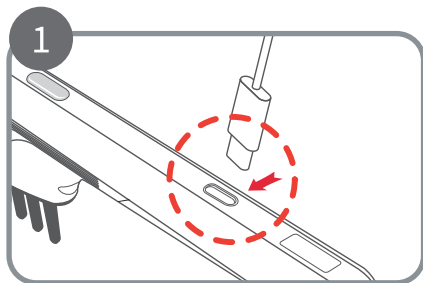
注意事項：

長期間使用しない場合は、必ず内容物をきれいに空にし、洗淨後、乾燥させてください。

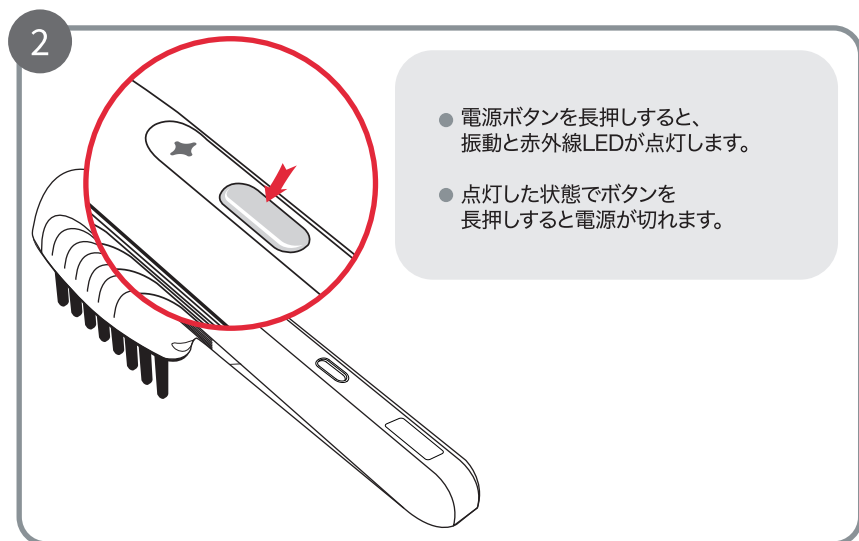
- * 内容物が残っていると、液体が固まって吐出口を詰まったり、残った頭皮ケア剤が新たに注入された頭皮ケア剤を汚染する恐れがあります。本製品は防水性がないため、お風呂など湿気のある場所では使用しないでください。

使用方法2：赤外線LEDブラシ

赤外線LEDとガルバニックイオンの導入でイオンケア剤の効果を上昇させます。



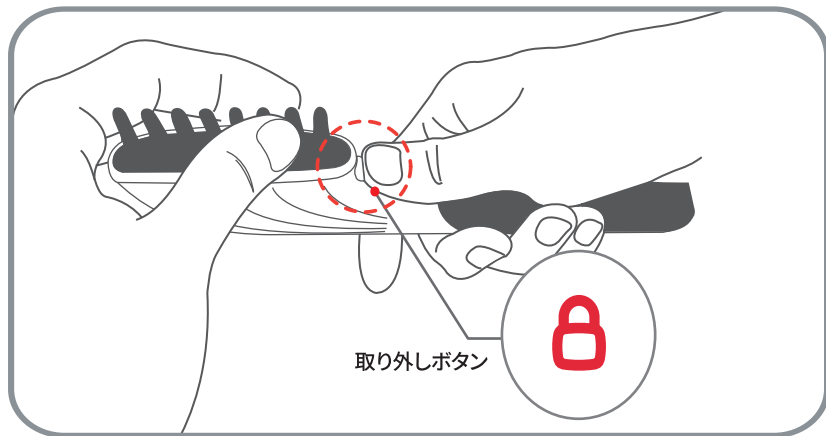
1. 使用前に製品を完全に充電させます。



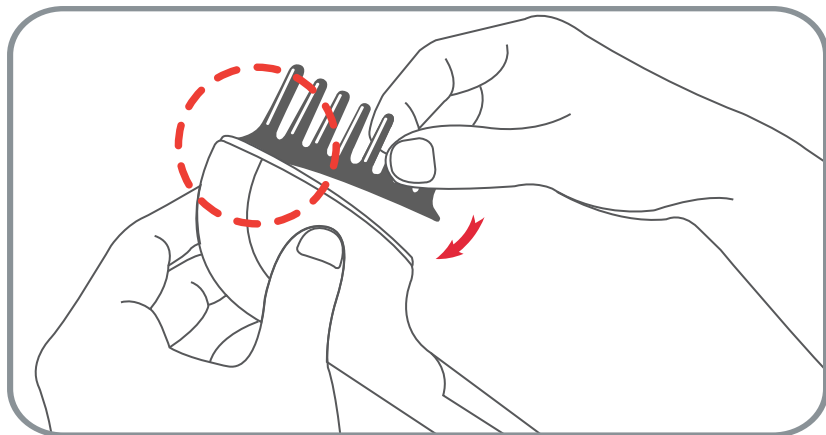
使用方法

ブラシ交換方法

1. 図のようにブラシ取り外しボタンを指で押すと、ブラシが本体から外れます。



2. ブラシを交換する場合、図のように前を先に掛けて後部を押して取り付けてください。（上下の方向は矢印を確認ください。）



* ブラシは消耗品です。

お手入れ・保管方法

1. 使用後は必ずブラシをウェットティッシュなどできれいに拭いて保管してください。
2. 長期間使用しない場合は、必ずバッテリーを充電してから保管してください。
3. 風通しの良い、湿気のない、有害な化学成分がない場所に保管してください。
4. 直射日光の当たらない場所に保管してください。
5. 消費者推奨保管温度1～40°C、消費者推奨保管湿度20～80%です。

Q&A

- Q1. モードボタンを押しても電源が入りません。
→ バッテリーが切れている可能性がありますので、充電してからご使用ください。
- Q2. 使用中に頭皮がチクチクするような痛みを感じました。
→ すぐに使用を中止してお問い合わせください。
- Q3. 振動は感じますが、イオン導入がうまく行われているのかわかりません。
→ イオン誘導体を必ず手で握っていないとガルバニックイオンが発生しません。使用時にビニール手袋などをはめたまま使用しないでください。

製品仕様

- モデル名 : Reevaa H+
- 製造番号 : 別記表示
- 製造年月日 : 別記表示
- 重量(本体) : 85g
- 電源: 3.7V リチウムポリマーバッテリー
- パッケージ単位: 1 Set

(本製品は、製品性能向上のために予告なく変更されることがあります。)

Q&A

- 製造元：(株)イルウ電子
- 販売業者：(株)リーバ
京畿道富川市富一路205番ギル46(上洞)ウィルタウン2階 204-109号
- お問い合わせ先：070-5003-0240 <http://www.reevaa.co.kr>
Contact for more information. Copyright©2019 reevaa. All rights reserved

A/S 保証書

- モデル名：Reevaa H+
- 保証期間：購入日から1年間
- 購入日： 年・月・日（購入日を必ずご記入ください。）
- 購入先：

保証期間内に取扱説明書及び注意事項に従って正常に使用中に故障した場合、保証規定により無料でアフターサービスを行います。

保証期間中であっても、以下の場合は有償サービスとなります。

- お客様の取り扱い上の不注意により(落下、浸水、破損など)故障が発生した場合。
- 使用中に起こった外観の変化（傷、変色など）の場合。
- 取扱説明書に記載されている事項を守らずに発生した事故の場合。
- お客様が任意に修理、分解、改造して故障した場合。
- 販売先で提供していない別売品と一緒に使用して故障したり、損害を被った場合。
- 本保証書を提示しなかったり、購入日がなかったりする場合。
- 家庭用以外（お店、業務）の用途で使用した場合。
- 消耗品による故障の場合。
- 火災、地震、水害、落雷などの天災地変により故障した場合

* 本保証書は再発行いたしませんので紛失しない様大切に保管してください。

reevaa 

Garvanic ion Scalp Care Device

リーバ顧客サービス | 070-5003-0240
株式会社リーバ

<https://www.reevaa.co.kr>